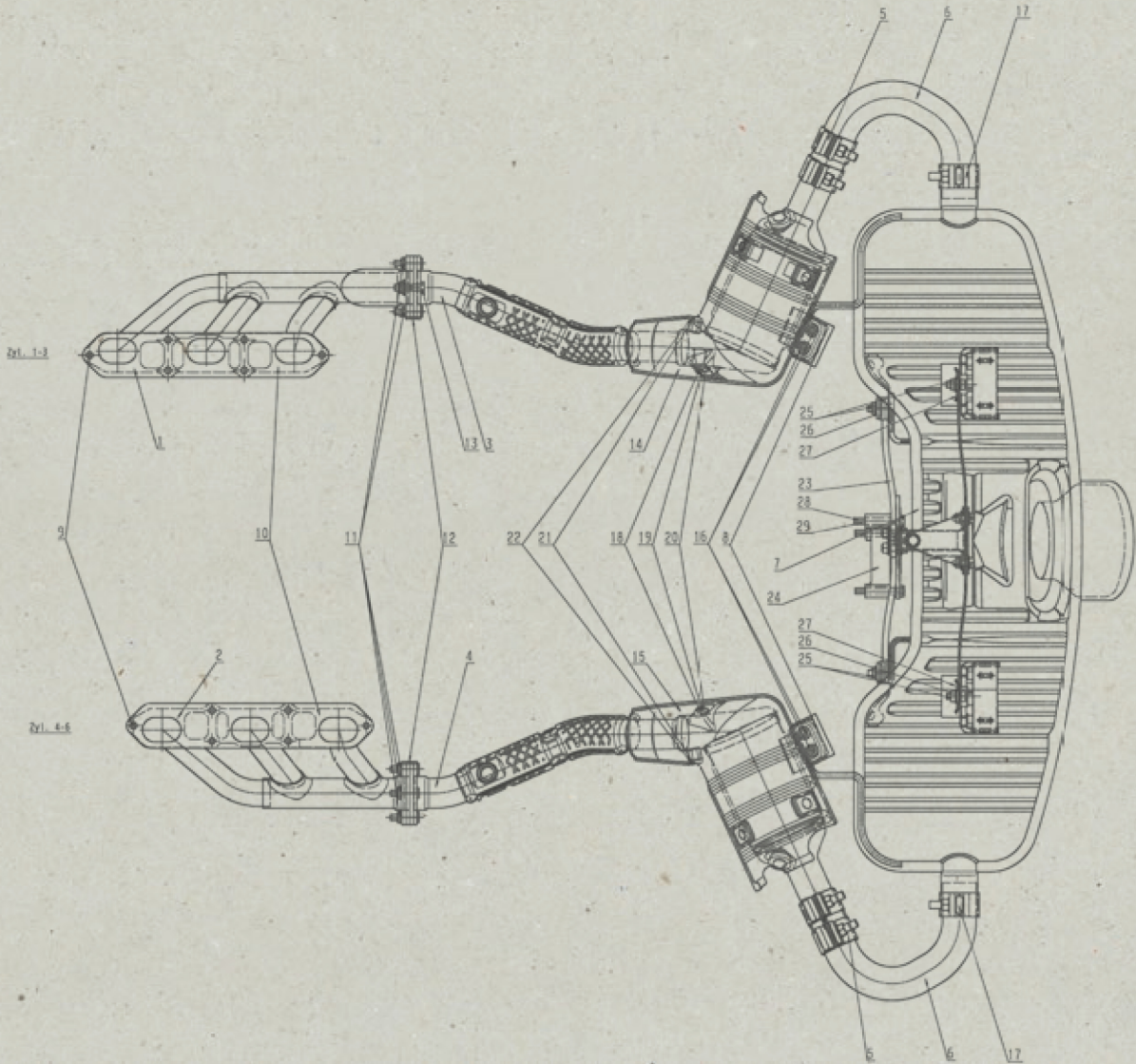


# ORIGINALE

Teile  
Typen  
Technik

03 | Neues und Neuheiten von Porsche Classic



PORSCHE

# 1993



Grant Larson, langjähriger Designer  
und Leiter Sonderprojekte bei  
Style Porsche, bei der Arbeit im  
Porsche Entwicklungszentrum in  
Weissach. Mehr über Grant Larson  
lesen Sie auf Seite 82.

# ORIGINALE 03 – der Porsche Classic Katalog

Liebe Leserin, lieber Leser,

seit 27 Jahren bin ich Designer bei Porsche und meine Arbeit begeistert mich noch immer wie am ersten Tag. Die Geschichte des Unternehmens hat mich schon früh fasziniert, insbesondere, als mir klar wurde, dass ich diese Firmengeschichte selbst mitgestalten würde! In diesem Zusammenhang ist es wunderbar zu sehen, wie viel Porsche Classic investiert, um diese großartigen Fahrzeuge zu erhalten. Vor allem in den 986 und 996, die mir beide sehr am Herzen liegen. Bevor sich die ersten Ideen zu den beiden Modellen im Herbst 1991 formten, hatten wir drei Modellreihen, die sehr wenig gemeinsam hatten. Die Idee war, eine smarte Plattformlösung zu schaffen, die Porsche wieder auf Kurs bringt

Wir mussten die neue Richtung jedoch auch vom Standpunkt des Designs aus definieren. Mit Unterstützung von Chefdesigner Harm Lagaay gelang es uns, das Führungsgremium zu überzeugen, einen kurzen Blick in die Zukunft zu gewähren. Es war 1991 und vor uns lag noch ein langer Weg! Bei der Detroit Motor Show im Jahr 1993 stellten wir einem begeisterten Publikum das Boxster-Konzeptfahrzeug vor. Ab diesem Moment

war der Glaube an eine positive Zukunft wieder da.

Die Überarbeitung eines Fahrzeugs ist an sich eine simple Aufgabe, solange keine Firmengeschichte oder Vorgängermodelle vorliegen. Doch sobald es eine Firmengeschichte gibt, wird die Herausforderung viel größer. Zusätzlich zu den stilistischen Herausforderungen gab es viele technische Aspekte zu beachten und einige Änderungen waren unvermeidbar. Eine Vergrößerung erfolgte eher aus Sicherheitsgründen als aus anderen Beweggründen. Nachdem wir die wichtigsten „Packaging“-Fragen abgehandelt hatten, konnten wir mit der Arbeit am tatsächlichen Design beginnen. Wir sahen zurück und stießen nicht nur auf den Porsche 550 Spyder, sondern auch auf sein Nachfolgemodell, den 718. Das Modell war vorrangig als Rennfahrzeug konzipiert. Es war somit unser „Urgroßvater“ des neuen Porsche Boxster. Wir wollten den 550 oder 718 nicht imitieren, sondern ihnen Respekt zollen.

Eines unserer Hauptziele war, die Karosserie so eng wie möglich um das Fahrgestell zu „wickeln“, wie es mit Rennfahrzeugen in der Vergangenheit

bereits geschehen war. Auf diese Weise sollte ein passgenaues Packaging mit minimalem Oberflächenwiderstand entstehen. Der Boxster sollte eine weiche Linienführung und wenige bis gar keine harten Kanten aufweisen. Das Design musste auch funktional sein, ohne überflüssige Details. Alles ist zweckmäßig gestaltet. Ein klassischer Fall, bei dem sich die Form nach der Funktionalität richtet. Designs dieser Art haben lange Bestand.

Das Endergebnis war ein Fahrzeug, das fantastisch aussah und herausragende Leistung erbrachte. Es hatte das Porsche Emblem auf der Motorhaube mehr als verdient, würde frischen Wind ins Unternehmen bringen und einen positiven Blick in die Zukunft ermöglichen. Diese Reise war geprägt von einer einzigartigen Stimmung, die ich wieder aufleben lassen wollte, als ich darum gebeten wurde, die Design-Entwürfe zu erstellen, die Sie später in diesem Buch finden werden.

Grant Larson

2018 03

---

# Classic Teile

---

## Neues und Bewährtes

Einblicke in unser umfangreiches Sortiment an Produkthighlights und Neuauflagen mit mehr als 52.000 Porsche Classic Originalteilen.

Unsere Porsche Classic Partner und Porsche Zentren beraten

Sie gerne. Weitere Details finden Sie auch unter

[www.porsche.com/classic](http://www.porsche.com/classic)



---

## Teil 01

Auf den folgenden Seiten finden Sie eine Auswahl an bebilderten Porsche Classic Originalteilen nach Baugruppen sortiert.

---



# Motor



**Dichtring für Ölpumpe**  
Teile-Nr. **PCG115147**

**924** (1976–1985)  
**924 Turbo** (1979–1982)



**Dichtung**  
Teile-Nr. **61610086200**

Nur für Fahrzeuge mit Zenith-Vergaser.

**356 B** (1960–1963)  
**356 C** (1963–1965)



**Hutmutter am Kurbelgehäuse**  
Teile-Nr. **99907000403**

**356** (1950–1965)  
**914/6** (1970–1972)  
**911 F** (1965–1973), auch für **912**  
**911 G** (1974–1977)  
**911 Turbo** (1975–1977)



**Ölkühler für das Motoröl**  
Teile-Nr. **92810721201**

Zur effizienten Motorölkühlung von Porsche Classic neu aufgelegt: Der Ölkühler für das Motoröl, um eine konstante Öltemperatur zu gewährleisten.

**928 S4** (1990–1991)  
**928 GT** (1989–1991)  
**928 GTS** (1992–1995)



**Dichtring**  
Teile-Nr. **61610890407**

**356 B** (1960–1963)  
nur für 356 B T6  
**356 C** (1963–1965)  
**911 F** (1965–1968),  
auch für **912**



**Einfüllstutzen**  
Teile-Nr. **90110764002**

**911 F** (1969–1971)



**Isolierflansch**  
Teile-Nr. **61610839000**

**356 B** (1960–1963),  
nur für **356 B S90**  
mit **1.600-cm<sup>3</sup>-Motor**

**356 C** (1963–1965),  
nur für **356 C und SC**  
mit **1.600-cm<sup>3</sup>-Motor**



**Satz Dichtungen für obere und untere Ventildeckel**  
Teile-Nr. **PCG10491100**

Nur für 356 Carrera 2.

**356 B** (1960–1963)  
**356 C** (1963–1965)



**Pleuelschraube**  
Teile-Nr. **92810317303**

**924 S** (1986–1988)  
**928** (1978–1995)  
**944** (1982–1991)  
**968** (1992–1995)



**Schlauch**  
Teile-Nr. **92811063300**

**928 S4** (1987–1991)  
**928 GT** (1989–1991)  
**928 GTS** (1992–1995)



**Scheibe**

Teile-Nr. **99903108302**

**914/6** (1970–1972)  
**911 F** (1965–1973)  
**911 Turbo** (1975–1977)



**Sechskantmutter**

Teile-Nr. **99903404001**

**924** (1976–1985)  
**924 Turbo** (1979–1982)



**Umlenkhebel komplett**

Teile-Nr. **90111005700**

**911 F** (1969–1971),  
**nur für 911 E/S**



**Stiftschraube M10x69**

Teile-Nr. **99906103402**

**914/6** (1970–1972)  
**911 F** (1965–1973)  
**911 G** (1974–1986)



**Scheibe**

Teile-Nr. **99903106202**

**356** (1950–1965)  
**911 F** (1965–1969), **nur für 912**



**Sechskantschraube M12x1,5x18**

Teile-Nr. **93110220200**

**924 Turbo** (1981–1982)



**Umlenkhebel komplett**

Teile-Nr. **91111007300**

Nur für Fahrzeuge mit mechani-  
scher Einspritzung.

**911 F** (1972–1973)  
**911 G** (1974–1977)



**Sechskantschraube M12x1,5x20**

Teile-Nr. **90008302108**

**924 Turbo** (1979–1982)



**Sechskantschraube M12x1,5x22**

Teile-Nr. **N 0401101**

**924** (1976–1985)



**Verschlussdeckel  
für den Ventildeckel**

Teile-Nr. **026103485A**

Verschlussdeckel für den Öleinfüll-  
stutzen am Ventildeckel.

**924** (1980–1985)  
**924 Turbo** (1980–1982)



**Schraube**

Teile-Nr. **90110117300**

**914/6** (1970–1972)  
**911 F** (1965–1973)  
**911 G** (1974–1977),  
**mit 2,7-l-Hubraum**



**Sechskantschraube M8x20**

Teile-Nr. **N 0102407**

**924** (1976–1985)  
**924 S** (1986–1988)  
**928 S** (1983–1984)  
**944** (1982–1985)

# Kraftstoff / Abgasanlage



**Auspuffblende, schwarz**  
Teile-Nr. **477253192D**

Neu aufgelegt: Die schwarze Auspuffblende in hochwertiger und widerstandsfähiger Beschichtung. Hergestellt von einem etablierten Classic Lieferanten.

**944** (1982–1991)



**Endrohr**  
Teile-Nr. **61611122301**

Endrohr der Abgasanlage, welches am Abgaskrümmter montiert wird.

**356 A** (1957–1959),  
mit **1.600-cm<sup>3</sup>-S-Motor**

# Getriebe



**Abgasleitung**  
Teile-Nr. **95911151502**

**959** (1987–1988)



**Heizklappenkasten rechts**

Teile-Nr. **90121100822**

**911 F** (1965–1973)  
**911 G** (1974–1986)



**Ausrücklager**  
Teile-Nr. **92811608525**

**928** (1978–1982)  
**928 S** (1980–1986)

**Abgaskrümmter**  
Teile-Nr. **61611122101**

Abgaskrümmter der Abgasanlage, welcher am Endtopf montiert wird.

**356 A** (1957–1959),  
mit **1.600-cm<sup>3</sup>-S-Motor**



**Heizklappenkasten links**  
Teile-Nr. **90121100722**

**911 F** (1965–1973)  
**911 G** (1974–1986)



**Dichtungsscheibe**  
Teile-Nr. **95942124700**

**959** (1987–1988)





**Distanzring 2,5 mm**  
Teile-Nr. **90133226501**

**914/6** (1970–1972),  
mit **Sportomatic-Getriebetyp 905**  
**911 F** (1965–1970),  
auch für **912**



**Getriebelager**  
Teile-Nr. **91437502500**

**914** (1970–1976)



**Kugellager**  
Teile-Nr. **90005200300**

**356 pre A** (1950–1955)  
**356 A** (1955–1959)



**Lagerbuchse im Getriebegehäuse**  
Teile-Nr. **91530112501**

**911 F** (1972–1973)  
**911 G** (1974–1976)  
**911 Turbo** (1975–1976)



**Ölpumpenrad für  
Getriebeölpumpe**  
Teile-Nr. **93030724102**

**928 GTS** (1992–1995)  
**944** (1985–1991)  
**911 G** (1984–1986), **nur Carrera  
und Turbo**



**O-Ring**  
Teile-Nr. **99970101201**

**911 F** (1972–1973), **nur für  
911 Carrera RS 2,7**



**O-Ring**  
Teile-Nr. **99970128101**

**911 F** (1972–1973), **nur für  
911 Carrera RS 2,7  
959** (1987–1988)



**Ölwannendichtung  
für die Ölwanne des  
Automatikgetriebes**  
Teile-Nr. **1152711680**

**928** (1978–1982)  
**928 S** (1980–1983)

Nur für Fahrzeuge mit  
Getriebekennbuchstaben  
A22.01 und A22.04.



**Radialwellendichtring**  
Teile-Nr. **99911324740**

**924** (1981), **nur für 924 Carrera  
GT mit Getriebetyp G31.03  
924 Turbo** (1979–1982), mit  
Getriebetyp **G31.01**



**Satz Umlenkhebel**  
Teile-Nr. **98642601301**

**986** (1997–2004)



**Stößel für Rückfahrlichtschalter**  
Teile-Nr. **74130301700**

**356 B** (1960–1963)  
**356 C** (1963–1965)

# Vorderachse / Lenkung



**Schlauchbinder**  
Teile-Nr. **95934929601**

**959** (1987–1988)



**Schutzhülle für Schwingungsdämpfer**  
Teile-Nr. **171412135**

**924** (1976–1988)  
**944** (1982–1985)  
**944/2** (1986)



**Vorderradnabe**  
Teile-Nr. **90134106509**

Original und „Made in Germany“ hat Porsche Classic die Vorderradnaben für Ihren Klassiker neu aufgelegt. Gefertigt im damaligen Herstellungsverfahren und mit der originalen Oberfläche.

**356 C** (1963–1965)  
**911 F** (1965–1967)



**Vorderradnabe**  
Teile-Nr. **91134106510**

Original und „Made in Germany“ hat Porsche Classic die Vorderradnaben für Ihren Klassiker neu aufgelegt. Gefertigt im damaligen Herstellungsverfahren und mit der originalen Oberfläche.

**911 G** (1974–1983), **ausgenommen 911 mit Turbo-Look**  
**911 G** (1984–1989), **nur Carrera**



**Ölbehälter für Servolenkung**  
Teile-Nr. **99334701501**

Von Porsche Classic neu aufgelegt: Der Ölbehälter für das Öl des Servolenksystems. Hergestellt von einem etablierten Classic Lieferanten.

**959** (1987–1988)  
**964** (1989–1994)  
**993** (1994–1998)



**Sechskantschraube M8x62**  
Teile-Nr. **90007413502**

**914** (1970–1976)  
**928** (1978–1982)  
**928 S** (1980–1986)  
**911 F** (1965–1973)  
**911 Turbo** (1975–1977)



**Vorderradnabe**  
Teile-Nr. **90134106510**

Original und „Made in Germany“ hat Porsche Classic die Vorderradnaben für Ihren Klassiker neu aufgelegt. Gefertigt im damaligen Herstellungsverfahren und mit der originalen Oberfläche.

**914/6** (1970–1972)  
**911 F** (1968–1973)

# Hinterachse



**Radlager Hinterachse**  
Teile-Nr. **95933106501**

**959** (1987–1988)



**Kronenmutter**  
Teile-Nr. **64433227100**

**356** (1950–1965)



**Schraube**  
Teile-Nr. **9001190340C**

**911 F** (1965–1973)



**Sechskantschraube M14x1,5x95**  
Teile-Nr. **90008204902**

Die Sechskantschraube M14x1,5x95 dient der Befestigung des Schwingungsdämpfers (PCG33305102) an der Hinterachse.

**911 F** (1972–1973)



**Sechskantschraube M10x57**  
Teile-Nr. **9990740070A**

**356 B** (1960–1963)



**Deckel Hinterradfeder**  
Teile-Nr. **92833315102**

**928** (1978–1995)

# Räder / Bremsen



**Befestigungssatz  
Bremsbacke**  
Teile-Nr. **PCG35103301**

**356 pre A** (1950–1955)  
**356 A** (1955–1959)  
**356 B** (1959–1963)



**Bremsschlauchhalter**  
Teile-Nr. **91435566501**

**356** (1950–1963)  
**914/6** (1970–1972)  
**911 F** (1965–1973)



**Federmutter**  
Teile-Nr. **99950721201**

**356** (1950–1965)



**Halbrundschraube M3x4**  
Teile-Nr. **90001600101**

**356 pre A** (1950–1955)  
**356 A** (1955–1959)  
**356 B** (1959–1963)



**Handbremsseil**  
Teile-Nr. **356 24020**

**356 pre A** (1950–1955)  
**356 A** (1955–1959)



**Hülse für Hauptbremszylinder**  
Teile-Nr. **96435548300**

**964** (1989–1994)  
**993** (1994–1998)



**Lagerbolzen**  
Teile-Nr. **211609601B**

**924** (1976–1985)  
**924 Turbo** (1979–1982)



**Satz Radkappen**  
Teile-Nr. **PCG36130307**

Ein echtes Original in Optik und Haptik: Hergestellt aus einem Aluminium-Rohling sind die Radkappen für den Porsche 914 nun wieder verfügbar. Die behandelte Oberfläche sorgt für einen verbesserten Korrosionsschutz. Der Satz besteht aus vier Radkappen.

Verwendbar für Felgen mit einem Nabenlochdurchmesser von 60mm.

**914** (1970–1976)

## Karosserie



**Abdeckung, boxsterrot**  
Teile-Nr. **9965555711M33**

**996** (2004–2005),  
**nur für 911 Coupé mit M652**  
(ohne elektrisches Schiebedach)  
**und M265** (automatisch abblendender Innenspiegel)



**Abdeckung**  
Teile-Nr. **PCG42450102**

**914** (1973–1976)



**Deckel außen, spacegrau**  
Teile-Nr. **99655215504B18**

**986** (1998–1999)



**Adapter für Elektromontagesatz für Außenspiegel**  
Teile-Nr. **PCG73102806**

**924** (1980–1988)  
**928** (1978–1982)  
**928 S** (1980–1986)  
**944** (1982–1985)  
**944 Turbo** (1985)  
**911 G** (1978–1986)



**Anschlag für Türfensterrahmen oben**

Teile-Nr. **91153175302**

Es werden 2 Stück benötigt.

**911 F** (1969–1973)  
**911 G** (1974–1976)  
**911 Turbo** (1975–1976)



**Blechschraube BZ 6,3x19**

Teile-Nr. **90018701002**

**928** (1978–1995)  
**911 F** (1965–1973)  
**911 G** (1974–1989)  
**959** (1987–1988)  
**964** (1989–1994)  
**993** (1994–1998)



**Dichtung**

Teile-Nr. **91150449102**

Nur für Linkslenker.

**911 F** (1965–1973),  
**auch für 912**  
**911 G** (1974–1989)



**Distanzscheibe 1,5 mm**

Teile-Nr. **90154342120**

**911 F** (1965–1973)  
**911 G** (1974–1977)  
**911 Turbo** (1975–1977)



**Distanzscheibe 3 mm**

Teile-Nr. **90154342220**

**911 F** (1965–1973)  
**911 G** (1974–1977)  
**911 Turbo** (1975–1977)



**Antriebshebel oben**

Teile-Nr. **96457234301**

**964** (1989–1994)  
**993** (1994–1998)



**Bodenbelag Teppich, schwarz**

Teile-Nr. **964551015005FV**

Nur für Linkslenker mit M484  
(Schaltgetriebe).

**964** (1989–1994)  
**993** (1994–1998)



**Dichtung für Wasserfangschale**

Teile-Nr. **90157129220**

**911 F** (1965–1968)



**Gummi-Metalllager**

Teile-Nr. **99970335100**

**959** (1987–1988)



**Befestigungslip**

Teile-Nr. **9995913010C**

**356** (1950–1965)



**Distanzbuchse**

Teile-Nr. **91155914500**

**911 G** (1974–1989)



**Gummitülle für den Steuerbowdenzug**

Teile-Nr. **91457115110**

**914** (1970–1976)  
**911 F** (1969–1973)  
**911 G** (1974–1989)



**Keder Türrahmen  
A-Säule 1.700 mm**  
Teile-Nr. **477867367A**

- 924** (1976–1985)
- 924 Turbo** (1979–1982)
- 944** (1982–1985)
- 944 Turbo** (1985)



**Keder Türrahmen  
B-Säule 820 mm**  
Teile-Nr. **477867367B**

- 924** (1976–1985)
- 924 Turbo** (1979–1982)
- 944** (1982–1985)
- 944 Turbo** (1985–1985)



**Knieschutzleiste, weinrot**  
Teile-Nr. **964552073063MX**

- 964** (1989–1994),  
**nur für Linkslenker**
- 993** (1994–1998), **nur für Linkslenker mit Airbag**



**Linseblechschraube für  
Kassettenbox 4,2x25**  
Teile-Nr. **N 90266301**

- 944** (1985–1991)
- 968** (1992–1995)



**Lufteinlassgitter**  
Teile-Nr. **9115594100070K**

- 911 F** (1965–1973)
- 911 G** (1974–1989)
- 964** (1989–1994)



**Metalstiklager**  
Teile-Nr. **91456303320**

- 914** (1970–1976)



**Rahmen für Ausstellfenster  
Seitenscheibe**  
Teile-Nr. **64454205603**

- 356 A** (1958–1959)
- 356 B** (1960–1963)
- 356 C** (1963–1965)



**Schalter Sitzverstellung links,  
boxsterrot**  
Teile-Nr. **99661371701M33**

- 986** (1997–2004),  
**nur für Rechtslenker**
- 996** (1998–2005), **mit M437**  
(Komfortsitz links, elektrisch  
verstellbar) **oder M586** (Lordosen-  
stütze linker Sitz)



**Rückwand**  
Teile-Nr. **91455506112702**

Die Rückwand ist aus originalen Beständen wieder verfügbar. Mit originaler Oberflächenbeschaffenheit und Maßhaltigkeit. In Schwarz.

- 914** (1970–1974), **mit 1,8-l- und 2,0-l-Hubraum**



**Handschuhkastendeckel, weinrot**  
Teile-Nr. **964552125043MX**

- 993** (1994–1998), **nur für Linkslenker**

**Schalter Sitzverstellung links,  
nephritegrün**  
Teile-Nr. **99661371701J33**

- 986** (1997–2004),  
**nur für Rechtslenker**
- 996** (1998–2005), **mit M437**  
(Komfortsitz links, elektrisch  
verstellbar) **oder M586** (Lordosen-  
stütze linker Sitz)



**Schalter Sitzverstellung links, satinschwarz**  
Teile-Nr. **99661371301ERR**

**986** (1999), nur für **Boxster** und **Boxster S** mit **M010** (Paket „Classic“), **M012** (Paket „Sport Design“) oder **M016** (Paket „Standard“) **996 Turbo** (2001–2005), nur für **911 Turbo** und **Turbo S** mit **M375** (Sportsitz, Lehnenschale, links) **996 GT2** (2001–2005), mit **M375** (Sportsitz, Lehnenschale, links)



**Schalter Sitzverstellung links, zimtbraun**  
Teile-Nr. **99661371701P13**

**986** (1997–2004), nur für **Rechtslenker 996** (1998–2005), mit **M437** (Komfortsitz links, elektrisch verstellbar) oder **M586** (Lordosenstütze linker Sitz)



**Schalter Sitzverstellung rechts, satinschwarz**  
Teile-Nr. **99661371401ERR**

**986** (1999), nur für **Boxster** und **Boxster S** mit **M010** (Paket „Classic“), **M012** (Paket „Sport Design“) oder **M016** (Paket „Standard“) **996 Turbo** (2001–2005), nur für **911 Turbo** und **Turbo S** mit **M376** (Sportsitz, Lehnenschale, rechts) **996 GT2** (2001–2005), mit **M376** (Sportsitz, Lehnenschale, rechts)



**Schalthebelknopf, braun natur**  
Teile-Nr. **99642498102T11**

Die Schalthebelknöpfe in dunklem Wurzelhorn und Aluminium mit braunem Naturleder sind aus Originalbeständen wieder verfügbar. Die Optik und Maßhaltigkeit sind original. Die Herstellung erfolgt in Handarbeit.

**986 S** (1999–2000)  
**996** (1998–2005)



**Schalter Sitzverstellung links, spacegrau**  
Teile-Nr. **99661371701B13**

**986** (1997–2004), nur für **Rechtslenker 996** (1998–2005), mit **M437** (Komfortsitz links, elektrisch verstellbar) oder **M586** (Lordosenstütze linker Sitz)



**Schalter Sitzverstellung rechts, nephritegrün**  
Teile-Nr. **99661371801J33**

**986** (1997–2004), nur für **Linkslenker** mit **M010** (Paket „Classic“) oder **M016** (Paket „Standard“) **996** (1998–2005), mit **M438** (Komfortsitz rechts, elektrisch verstellbar) oder **M513** (Lordosenstütze rechter Sitz)



**Schalter Sitzverstellung rechts, spacegrau**  
Teile-Nr. **99661371801B13**

**986** (1997–2004), nur für **Linkslenker 996** (1998–2005), mit **M438** (Komfortsitz rechts, elektrisch verstellbar) oder **M513** (Lordosenstütze rechter Sitz)



**Senkschraube AM5x12**  
Teile-Nr. **9991480050E**

**356** (1950–1965)  
**914** (1973–1976)  
**911 F** (1965–1973)  
**911 G** (1974–1976)



**Senkschraube M8x35**  
Teile-Nr. **99914700102**

**911 F** (1965–1973)



**Sonnenblende, kastanienbraun**  
Teile-Nr. **941731031118PQ**

Die Sonnenblende im Exclusive Farbton Kastanienbraun ist aus Originalbeständen wieder lieferbar. Farbton und Maßhaltigkeit sind original.

**968** (1993–1995),  
**nur für 968 Cabrio**



**Tankdeckeldichtung**  
Teile-Nr. **95920159303**

Nach intensiven Recherchen und Prüfung des technischen Archivs konnten CAD-Daten für die Tankdeckeldichtung erstellt werden. Die abschließende Digitalisierung eines Originalteils ermöglichte die Nachfertigung dieses exklusiven Bauteils für den Porsche 959.

**959** (1987–1988)



**Türschachtabdichtung**  
Teile-Nr. **91453193910**

**914** (1973–1976)



**Wagenheberaufnahme vorne links**  
Teile-Nr. **94450158100**

**968** (1992–1995), **nur für 986 Coupé**



**Türverkleidung**  
Teile-Nr. **91455501711702**

Die Türverkleidung ist aus originalen Beständen wieder verfügbar. Mit originaler Oberflächenbeschaffenheit und Maßhaltigkeit. In Schwarz.

Nur für Fahrzeuge bis Fahrgestellnummer 9142430039 (914/6) bzw. bis Fahrgestellnummer 4722909016 (914/4).

**914** (1970–1972)



**Wasserablaufschlauch 520 mm**  
Teile-Nr. **91157122300**

**911 F** (1972–1973)  
**911 G** (1974–1975)



**Spanning**  
Teile-Nr. **90157192100**

**911 F** (1969–1973)  
**911 G** (1974–1989)



**Türöffner Carbon mit Schriftzug „turbo S“ links**  
Teile-Nr. **99355598002**

Nur für 911 Turbo S.

**964 Turbo** (1991–1994)  
**993 Turbo** (1995–1998)



**Wasserablaufschlauch 600 mm**  
Teile-Nr. **91157122400**

**911 G** (1975–1989)



**Zylinderschraube M5x8, schwarz**  
Teile-Nr. **90018614307**

**911 G** (1974–1977), **nur für Coupé**



**Türöffner Carbon mit Schriftzug „turbo S“ rechts**  
Teile-Nr. **99355598102**

Nur für 911 Turbo S.

**964 Turbo** (1991–1994)  
**993 Turbo** (1995–1998)



**Blende Türaußengriff**  
Teile-Nr. **823837239**

**924** (1976–1988)  
**944** (1982–1985)



**Unterlage**  
Teile-Nr. **91163115300**

**911 Carrera** (1984–1986)  
**911 Turbo** (1984–1986)



# Elektrische Ausrüstung



**Doppelrelais für Heizung**  
Teile-Nr. **95961510901**

**959** (1987–1988)



**Halter Zündleitung**  
Teile-Nr. **052905471A**

**924** (1976–1988)

**944** (1982–1991)

**968** (1992–1995)



**Deckel der Scheinwerfer-  
reinigungsanlage**  
Teile-Nr. **95962825701**

**959** (1987–1988)



**Doppelrelais für Heizung**  
Teile-Nr. **95961510900**

**959** (1987–1988)



**Lautsprecherblende für den  
Türlautsprecher**

Teile-Nr. **91155501300**

Porsche Classic bietet nun wieder die Möglichkeit, die Lautsprecherblende in der Tür des Porsche 911 G-Modells (bis Modelljahr 1982) bei Beschädigung auszutauschen. Die Blende besticht durch Original-Optik und originale Baumwolleinlage. Die Verklebung der Leinwandbindung erfolgt in Handarbeit.

**911 G** (1974–1982)

**911 Turbo** (1975–1977)



**Zündkerzenstecker**  
Teile-Nr. **91160231400**

**993** (1994–1998)



**Zwischenstück Kunststoff für  
Scheinwerfering**

Teile-Nr. **PCG 62117**

**356** (1950–1965)



**Lautsprecher-Set Coupé  
und Targa hinten**

Teile-Nr. **PCG91164520**

Das Lautsprecher-Set für die klassischen Porsche Modelle ersetzt die im Lauf der Jahre mübe gewordenen Lautsprecher-Systeme.

Das Set passt nahtlos zum modernen Porsche Classic Radio-Navigationssystem, das mit seiner höheren Leistungsausbeute die alten, originalen Lautsprecher an und über deren Grenzen bringen kann.

Das Set besteht aus zwei 90 x 150 mm Koaxial-Lautsprechern. Frequenzgang 88 Hz – 20.000 Hz, Impedanz 4Ω, 40 Watt RMS – 80 Watt Max.

**911 Carrera** (1988–1989),

**mit M490** (Klangpaket)

**911 Turbo** (1988–1989),

**mit M490** (Klangpaket)

**964** (1989–1994)



**Lautsprecher-Set Coupé, Cabrio und Targa vorne**  
Teile-Nr. **PCG91164510**

Das Lautsprecher-Set für die klassischen Porsche Modelle ersetzt die im Lauf der Jahre müde gewordenen Lautsprecher-Systeme.

Das Set passt nahtlos zum modernen Porsche Classic Radio-Navigationssystem, das mit seiner höheren Leistungsausbeute die alten, originalen Lautsprecher an und über deren Grenzen bringen kann.

Das Set besteht aus:  
– zwei 130 mm Tief-Mitteltönern  
– zwei 30 mm Hochtönern und  
– zwei Kabelweichen mit Anschlüssen.

Frequenzgang 60 Hz – 20.000 Hz,  
Impedanz 4Ω, 40 Watt RMS –  
80 Watt Max.

Für den Porsche 964 muss ab Modelljahr 1993 ein Adapter verwendet werden. Dieser liegt dem Set bei.

**911 Carrera** (1988–1989),  
mit **M490** (Klangpaket)  
**911 Turbo** (1988–1989),  
mit **M490** (Klangpaket)  
**964** (1989–1994)



**Verteilerläufer**  
Teile-Nr. **055905225B**

Wichtig für die Fahrbereitschaft Ihres Klassikers und sollte deshalb regelmäßig gewartet und bei Verschleiß erneuert werden.

**914** (1973–1976), mit **1,8-l-** und **2,0-l-Hubraum**  
**924** (1976–1985), **ausgenommen 924 Carrera GT**



**Verteilerläufer**  
Teile-Nr. **93160290400**

Wichtig für die Fahrbereitschaft Ihres Klassikers und sollte deshalb regelmäßig gewartet und bei Verschleiß erneuert werden.

**924 Turbo** (1979–1980)



**Satz Schleifkontakt Starktonhorn und Fernlicht**  
Teile-Nr. **PCG34773100**

**356 pre A** (1950–1955)  
**356 A** (1955–1959)



**Spannband 320 mm**  
Teile-Nr. **64461115500**

**356 B** (1960–1963)  
**356 C** (1963–1965)



**Verteilerkappe**  
Teile-Nr. **113905207C**

**914** (1970–1976)  
**924** (1976–1985)  
**924 Turbo** (1979–1982)

# Zubehör / Accessoires



**Bordmappe**  
Teile-Nr. **WKD48051000**

Bordmappe aus hellem weinrotem Kunstleder mit geprägtem Porsche Wappen.

**914** (1974–1976)  
**924** (1976–1988)  
**928** (1978–1982)  
**928 S** (1980–1986)  
**928 S4** (1987–1989)  
**944** (1982–1989)  
**911 G** (1974–1989)



### Klebeschild Zündzeitpunkt Teile-Nr. 93000651001

Das Klebeschild in originaler Optik zeichnet sich besonders durch das Grundmaterial Aluminium aus. Die originale Materialität der Aluminiumträgerfolie hält der abstrahlenden Wärme des Motors auch über Jahre hinweg stand. In dieser Qualität einzigartig.

**911 G** (1981–1983),  
**nur für 911 SC**



### Klebeschild Zündzeitpunkt Teile-Nr. 90100651001

Made in Germany: Porsche Classic hat das Klebeschild für den Zündzeitpunkt Ihres 911 S und 911 E im originalen Goldton neu aufgelegt. Mit seiner Beschaffenheit in originalem Aluminium hält es der passiven Hitze des Motors stand.

**911 F** (1965–1971),  
**nur für 911 E/S**



### Software Navigation Europa Q2/2016 Teile-Nr. 91164220101

Nicht klassisch, sondern aktuell: das Kartenmaterial für Ihr Navigationssystem.

Ihr Klassiker verändert sich nicht: dank Porsche Classic. Kartenmaterial für ein Navigationssystem schon. So gibt es seit Anfang 2017 ein aktuelles Update für Ihr Porsche Classic Radio-Navigationssystem (91164529000). Sie erhalten es bei Ihrem Porsche Classic Partner oder Porsche Zentrum. Es ist also ganz einfach, auf dem neuesten Stand zu bleiben.

**914** (1970–1976)  
**924** (1976–1988)  
**928** (1978–1995)  
**944** (1982–1991)  
**968** (1992–1995)  
**911 F** (1968–1973)  
**911 G** (1974–1989)  
**959** (1987–1988)  
**964** (1989–1994)  
**993** (1994–1998)  
**986** (1997–2004)



### Tasche für Porsche Classic Motoröl Teile-Nr. PGG04320900

Die Porsche Classic Motoröltasche dient der Aufbewahrung und dem Transport der 1-Liter-Motoröldose und des zugehörigen Zubehörmaterials.

Im Lieferumfang enthalten sind die Zubehörprodukte, die zum Einfüllen des Öls benötigt werden. Hierzu befinden sich ein auf die Öldose aufzuschraubender Einfüllstutzen, Einmalhandschuhe sowie ein Porsche Classic Maschinenputztuch bereits in der Tasche. Die Tasche wird ohne Öldose geliefert.

Passend für die Produkte:  
– Motoröl 20W-50, 1 Liter (00004320928) und  
– Motoröl 10W-60, 1 Liter (00004320930)

**356** (1950–1965)  
**914** (1970–1976)  
**924** (1976–1988)  
**928** (1978–1995)  
**944** (1982–1991)  
**968** (1992–1995)  
**911 F** (1965–1973)  
**911 G** (1974–1989)  
**959** (1987–1988)  
**964** (1989–1994)  
**993** (1994–1998)

### Teil nicht gefunden?

Unter [www.porsche.com/classic-explorer](http://www.porsche.com/classic-explorer) finden Sie regelmäßig neue Informationen zu Highlights, Neuauflagen und Zubehörprodukten – ein Klick auf Ihr Modell genügt.

Sollte das gewünschte Originalteil bei Ihrem Porsche Classic Partner oder Porsche Zentrum nicht verfügbar sein, informieren Sie uns über das Feedbackformular auf unserer Homepage unter [www.porsche.com/classic](http://www.porsche.com/classic). Sie finden dieses in jedem Unterbereich der Kategorie „Originalteile“.

Informationen zur Verfügbarkeit und Verbaubarkeit in den verschiedenen Ländern erhalten Sie bei Ihrem Porsche Partner.



---

## Teil 02

Auf den folgenden Seiten finden Sie eine Auswahl an Porsche Classic Originalteilen nach Modellen sortiert.

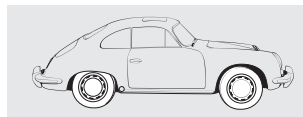
---



# 356

## 1950 – 1965

Produzierte Exemplare **77.766**  
Verfügbare Teilenummern **2.100**



### Motor

**Dichtring für Kraftstoffpumpendeckel (1960–1963)**, nur für 356 B T6  
Teile-Nr. **61610890407**

**Dichtung für seitlichen Vergaserdeckel (1960–1965)**, mit Zenith-Vergaser  
Teile-Nr. **61610086200**

**Hutmutter am Kurbelgehäuse (1950–1965)**  
Teile-Nr. **99907000403**

**Isolierflansch (1960–1965)**, nur für 356 B S90 mit 1.600 cm<sup>3</sup> Motor und 356 C und SC mit 1.600 cm<sup>3</sup> Motor  
Teile-Nr. **61610839000**

**Satz Dichtungen für obere und untere Ventildeckel (1960–1965)**, nur für 356 Carrera 2  
Teile-Nr. **PCG10491100**

**Scheibe für Zylinderkopfmutter (1950–1965)**  
Teile-Nr. **99903106202**

### Kraftstoff/Abgasanlage

**Abgaskrümmer (1957–1959)**, mit 1.600 cm<sup>3</sup> S-Motor  
Teile-Nr. **61611122101**

**Endrohr (1957–1959)** mit 1.600 cm<sup>3</sup> S-Motor  
Teile-Nr. **61611122301**

### Getriebe

**Kugellager (1950–1959)**  
Teile-Nr. **90005200300**

**Stößel für Rückfahrlichtschalter (1960–1965)**  
Teile-Nr. **74130301700**

### Vorderachse/Lenkung

**Vorderradnabe (1963–1965)**  
Teile-Nr. **90134106509**

### Hinterachse

**Kronenmutter (1950–1965)**  
Teile-Nr. **64433227100**

**Sechskantschraube M10x57 (1960–1963)**  
Teile-Nr. **9990740070A**

### Räder/Bremsen

**Befestigungssatz Bremsbacke (1950–1963)**  
Teile-Nr. **PCG35103301**

**Bremsschlauchhalter (1950–1963)**  
Teile-Nr. **91435566501**

**Federmutter (1950–1965)**  
Teile-Nr. **99950721201**

**Halbrundschraube M3x4 (1950–1963)**  
Teile-Nr. **90001600101**

**Handbremsseil (1950–1959)**  
Teile-Nr. **356 24020**

### Karosserie

**Befestigungsclip (1950–1965)**  
Teile-Nr. **9995913010C**

**Chromziermutter groß für Lichtschalter, Wischerschalter (1955–1965)**  
Teile-Nr. **64461350500**

**Chromziermutter für Zündschloss (1955–1965)**  
Teile-Nr. **64461319103**

**Chromziermutter klein für Wischerschalter & Zündung Carrera (1955–1965)**  
Teile-Nr. **64461312800**

**Knopf für Ausstellfenster, beige (1955–1965)**  
Teile-Nr. **644552820035500**

**Knopf für Ausstellfenster, elfenbein (1955–1965)**  
Teile-Nr. **64455282003300**

**Knopf für Ausstellfenster, grau (1955–1965)**  
Teile-Nr. **64455282003600**

**Knopf für Ausstellfenster, schwarz (1959–1965)** für Modelle ab 356 B T5  
Teile-Nr. **64455282003700**

**Knopf für Blinkerschalter, beige (1955–1965)**  
Teile-Nr. **64455285300500**

**Knopf für Blinkerschalter, elfenbein (1955–1965)**  
Teile-Nr. **64455285300300**

**Knopf für Blinkerschalter, grau (1955–1965)**  
Teile-Nr. **64455285300600**

**Knopf für Blinkerschalter, schwarz nur 356 B, 356 C (1959–1965)**  
Teile-Nr. **64455285300700**

**Knopf für Deckelzug & Haubenzug, beige (1955–1965)**  
Teile-Nr. **64455281100500**

**Knopf für Deckelzug & Haubenzug, elfenbein (1955–1965)**  
Teile-Nr. **64455281100300**

**Knopf für Deckelzug & Haubenzug, grau (1955–1965)**  
Teile-Nr. **64455281100600**

**Knopf für Deckelzug & Haubenzug, schwarz (1959–1965)** für Modelle ab 356 B T5  
Teile-Nr. **64455281100700**

**Knopf für Frischluftklappe, beige (1955–1965)**  
Teile-Nr. **64455281001500**

**Knopf für Frischluftklappe, elfenbein (1955–1965)**  
Teile-Nr. **64455281001300**

**Knopf für Frischluftklappe, grau (1955–1965)**  
Teile-Nr. **64455281001600**

**Knopf für Frischluftklappe, schwarz (1959–1965)** für Modelle ab 356 B T5  
Teile-Nr. **64455281001700**

**Knopf für Handgas, beige (1955–1965)**  
Teile-Nr. **64455282004500**

**Knopf für Handgas, elfenbein (1955–1965)**  
Teile-Nr. **64455282004300**

**Knopf für Handgas, grau (1955–1965)**  
Teile-Nr. **64455282004600**

**Knopf für Handgas, schwarz (1959–1965)** für Modelle ab 356 B T5  
Teile-Nr. **64455282004700**

**Knopf für Lichtschalter, Wischerschalter & Zigarettanzünder, beige (1955–1965)**  
Teile-Nr. **64455282101500**

**Knopf für Lichtschalter, Wischerschalter & Zigarettanzünder, elfenbein (1955–1965)**  
Teile-Nr. **64455282101300**

**Knopf für Lichtschalter, Wischerschalter & Zigarettanzünder, grau (1955–1965)**  
Teile-Nr. **64455282101600**

**Knopf für Lichtschalter, Wischerschalter & Zigarettanzünder, schwarz (1959–1965)** für Modelle ab 356 B T5  
Teile-Nr. **64455282101700**

**Knopf für Sitz-Lehnenverstellung, schwarz (1955–1965)**  
Teile-Nr. **64452171500**

**Knopf für Sitzschiene, schwarz (1955–1965)**  
Teile-Nr. **64452137106**

**Knopf für Wischerschalter klein & Zündkreise Carrera, beige (1955–1965)**  
Teile-Nr. **64455283100500**

**Knopf für Wischerschalter klein & Zündkreise Carrera, elfenbein (1955–1965)**  
Teile-Nr. **64455283100300**

**Knopf für Wischerschalter klein & Zündkreise Carrera, grau (1955–1965)**  
Teile-Nr. **64455283100600**

**Knopf für Wischerschalter klein & Zündkreise Carrera, schwarz (1955–1965)** für Modelle ab 356 B T5  
Teile-Nr. **64455283100700**

**Knopf-Set, beige (1955–1965)** (bestehend aus: 1x Knopf für Blinkerschalter, 2x Knopf für Deckelzug & Haubenzug, 1x Knopf für Handgas, 2x Knopf für Lichtschalter, Wischerschalter & Zigarettanzünder)  
Teile-Nr. **PCG35655200500**

**Knopf-Set, elfenbein (1955–1965)** (bestehend aus: 1x Knopf für Blinkerschalter, 2x Knopf für Deckelzug & Haubenzug, 1x Knopf für Handgas, 2x Knopf für Lichtschalter, Wischerschalter & Zigarettanzünder)  
Teile-Nr. **PCG35655200300**

**Knopf-Set, grau (1955–1965)** (bestehend aus: 1x Knopf für Blinkerschalter, 2x Knopf für Deckelzug & Haubenzug, 1x Knopf für Handgas, 2x Knopf für Lichtschalter, Wischerschalter & Zigarettanzünder)  
Teile-Nr. **PCG35655200600**

**Knopf-Set, schwarz (1959–1965)** für Modelle ab 356 B T5 (bestehend aus: 1x Knopf für Blinkerschalter, 2x Knopf für Deckelzug & Haubenzug, 1x Knopf für Handgas, 2x Knopf für Lichtschalter, Wischerschalter & Zigarettanzünder)  
Teile-Nr. **PCG35655200700**

**Rahmen für Ausstellfenster Seitenscheibe (1958–1965)**  
Teile-Nr. **64454205603**

**Rosetten, beige (1955–1965)**  
Teile-Nr. **64455289101500**

**Rosetten, elfenbein (1955–1965)**  
Teile-Nr. 64455289101300

**Rosetten, grau (1955–1965)**  
Teile-Nr. 64455289101600

**Rosetten, schwarz (1959–1965)**  
für Modelle ab 356 B T5  
Teile-Nr. 64455289101700

**Schaltknauf, beige (1955–1965)**  
Teile-Nr. 644 24305 500

**Schaltknauf, elfenbein (1955–1965)**  
Teile-Nr. 644 24305 300

**Schaltknauf, grau (1955–1965)**  
Teile-Nr. 644 24305 600

**Senkschraube AM5x12  
(1950–1965)**  
Teile-Nr. 9991480050E

#### Elektrische Ausrüstung

**Satz Schleifkontakt Starktonhorn  
und Fernlicht (1950–1959)**  
Teile-Nr. PCG34773100

**Spannband an Batterieabdeckung  
(1960–1965)**  
Teile-Nr. 64461115500

**Zwischenstück Kunststoff  
für Scheinwerferring (1950–1965)**  
Teile-Nr. PCG 62117

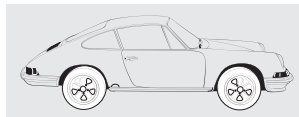
#### Zubehör/Accessoires

**Tasche für Porsche Classic Motoröl  
(1950–1965)**  
Teile-Nr. PCG04320900

# 911 F

## 1965 – 1973

Produzierte Exemplare **81.100**  
Verfügbare Teilenummern **3.500**



#### Motor

**Dichtring für Kraftstoffpumpen-  
deckel (1965–1968), auch für 912**  
Teile-Nr. 61610890407

**Einfüllstutzen (1969–1971)**  
Teile-Nr. 90110764002

**Hutmutter am Kurbelgehäuse  
(1965–1973), auch für 912**  
Teile-Nr. 99907000403

**Scheibe (1965–1973)**  
Teile-Nr. 99903108302

**Scheibe für Zylinderkopfmutter  
(1965–1969), nur für 912**  
Teile-Nr. 99903106202

**Schraube für Kurbelgehäuse  
(1965–1973)**  
Teile-Nr. 90110117300

**Stiftschraube M10x69 (1965–1973)**  
Teile-Nr. 99906103402

**Umlenkhebel komplett (1969–1971),  
nur für 911 E/S**  
Teile-Nr. 90111005700

**Umlenkhebel komplett (1972–1973),  
mit mechanischer Einspritzung**  
Teile-Nr. 91111007300

#### Kraftstoff/Abgasanlage

**Heizklappenkasten links  
(1965–1973)**  
Teile-Nr. 90121100722

**Heizklappenkasten rechts  
(1965–1973)**  
Teile-Nr. 90121100822

#### Getriebe

**Lagerbuchse im Getriebegehäuse  
(1972–1973)**  
Teile-Nr. 91530112501

**O-Ring (1972–1973),  
nur für 911 Carrera RS 2,7**  
Teile-Nr. 99970101201

**O-Ring (1972–1973),  
nur für 911 Carrera RS 2,7**  
Teile-Nr. 99970128101

#### Vorderachse/Lenkung

**Sechskantschraube M8x62  
(1965–1973)**  
Teile-Nr. 90007413502

**Vorderradnabe (1965–1967)**  
Teile-Nr. 90134106509

**Vorderradnabe (1968–1973)**  
Teile-Nr. 90134106510

#### Hinterachse

**Schraube (1965–1973)**  
Teile-Nr. 9001190340C

**Sechskantschraube M14x1,5x95  
(1972–1973)**  
Teile-Nr. 90008204902

#### Räder/Bremsen

**Bremsschlauchhalter (1965–1973)**  
Teile-Nr. 91435566501

**Leichtmetallfelge „Fuchs“,  
Felgenstern, schwarz (1970–1973),  
VA/HA**  
Teile-Nr. 91136102013

#### Karosserie

**Anschlag für Türfensterrahmen oben  
(1969–1973)**  
Teile-Nr. 91153175302

**Blechschrabe BZ 6,3x19  
(1965–1973)**  
Teile-Nr. 90018701002

**Dichtung (1965–1973),  
auch für 912**  
Teile-Nr. 91150449102

**Dichtung für Wasserfangschale  
(1965–1968)**  
Teile-Nr. 90157129220

**Distanzscheibe 1,5 mm (1965–1973)**  
Teile-Nr. 90154342120

**Distanzscheibe 3 mm (1965–1973)**  
Teile-Nr. 90154342220

**Dom für Radhaus vorne links & rechts  
(1965–1966),  
ohne verstellbares Federbein**  
Teile-Nr. PCG50191000

**Federbeinaufnahme für Radhaus  
vorne links (1965–1966),  
ohne verstellbares Federbein**  
Teile-Nr. PCG50191121

**Federbeinaufnahme für Radhaus  
vorne rechts (1965–1966),  
ohne verstellbares Federbein**  
Teile-Nr. PCG50191021

**Gummitülle für den Steuer-  
bowdenzug (1969–1973)**  
Teile-Nr. 91457115110

**Knopf für Kofferraumdeckel &  
Motorklappe, schwarz (1965–1973)**  
Teile-Nr. 90155281120

**Knopf für Lichtschalter, schwarz  
(1965–1973)**  
Teile-Nr. 90155282120

**Knopf für Nebelscheinwerfer &  
Standheizung, schwarz (1965–1973)**  
Teile-Nr. 90155292121

**Knopf für Tankklappe, schwarz  
(1965–1973)**  
Teile-Nr. 90155282200

**Knopf für Warnblinkschalter,  
schwarz (1965–1968), nur USA**  
Teile-Nr. 90155282101

**Lichtleiter kurz, grün, (1965–1973)**  
Teile-Nr. PCG90155220

**Lichtleiter lang, grün (1965–1973)**  
Teile-Nr. PCG90155225

**Lichtleiter kurz, rot (1965–1973)**  
Teile-Nr. PCG90155210

**Lichtleiter lang, rot (1965–1973)**  
Teile-Nr. PCG90155215

**Lufteinlassgitter (1965–1973)**  
Teile-Nr. 9115594100070K

**Radkasten hinten links (1965–1968)**  
Teile-Nr. PCG50101722

**Radkasten hinten rechts  
(1965–1968)**  
Teile-Nr. PCG50101822

**Radkasten vorne links,  
ohne Anbauteile (1965–1966),  
ohne verstellbares Federbein**  
Teile-Nr. PCG50196520

**Radkasten vorne rechts,  
ohne Anbauteile (1965–1966),  
ohne verstellbares Federbein**  
Teile-Nr. PCG50196620

**Senkschraube AM5x12  
(1965–1973)**  
Teile-Nr. 9991480050E

**Senkschraube M8x35 (1965–1973)**  
Teile-Nr. 99914700102

**Spannring (1969–1973)**  
Teile-Nr. 90157192100

**Verstärkungsblech für Radhaus  
vorne links (1965–1966),  
ohne verstellbares Federbein**  
Teile-Nr. PCG50196500

**Verstärkungsblech für Radhaus  
vorne rechts (1965–1966),  
ohne verstellbares Federbein**  
Teile-Nr. PCG50196600

**Wasserablaufschlauch 520 mm  
(1972–1973)**  
Teile-Nr. 91157122300

#### Zubehör/Accessoires

**Klebeschild Zündzeitpunkt  
(1965–1971), nur für 911 E/S**  
Teile-Nr. 90100651001

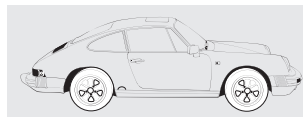
**Software Navigation Europa  
Q2/2016 (1965–1973)**  
Teile-Nr. 91164220101

**Tasche für Porsche Classic Motoröl  
(1965–1973)**  
Teile-Nr. PCG04320900

# 911 G

## 1974 – 1989

Produzierte Exemplare **169.397**  
Verfügbare Teilenummern **7.100**



### Motor

**Hutmutter am Kurbelgehäuse**  
(1974–1977)  
Teile-Nr. 99907000403

**Scheibe** (1975–1977)  
Teile-Nr. 99903108302

**Schraube für Kurbelgehäuse**  
(1974–1977), mit 2,7 l Hubraum  
Teile-Nr. 90110117300

**Stiftschraube M10x69** (1974–1986)  
Teile-Nr. 99906103402

**Umlenkhebel komplett** (1974–1977),  
mit mechanischer Einspritzung  
Teile-Nr. 91111007300

### Kraftstoff/Abgasanlage

**Heizklappenkasten links**  
(1974–1986)  
Teile-Nr. 90121100722

**Heizklappenkasten rechts**  
(1974–1986)  
Teile-Nr. 90121100822

### Getriebe

**Lagerbuchse im Getriebegehäuse**  
(1974–1976)  
Teile-Nr. 91530112501

**Ölpumpenrad für Getriebeölpumpe**  
(1984–1986)  
Teile-Nr. 93030724102

### Vorderachse/Lenkung

**Sechskantschraube M8x62**  
(1975–1977)  
Teile-Nr. 90007413502

**Vorderradnabe** (1974–1989),  
ausgenommen 911 mit Turbo-Look  
Teile-Nr. 91134106510

### Räder/Bremsen

**Leichtmetallfelge „Fuchs“,  
Felgenstern, schwarz, Felgenhorn,  
poliert** (1978–1989), HA  
Teile-Nr. 91136102042

**Leichtmetallfelge „Fuchs“,  
Felgenstern, schwarz, Felgenhorn,  
poliert** (1978–1989), VA  
Teile-Nr. 91136102050

**Leichtmetallfelge „Fuchs“,  
Felgenstern, schwarz** (1974–1977),  
VA/HA  
Teile-Nr. 91136102013

### Karosserie

**Adapter für Elektromontagesatz  
für Außenspiegel** (1978–1986)  
Teile-Nr. PCG73102806

**Anschlag für Türfensterrahmen oben**  
(1974–1976)  
Teile-Nr. 91153175302

**Blechschraube BZ 6,3x19**  
(1974–1989)  
Teile-Nr. 90018701002

**Dichtung** (1974–1989)  
Teile-Nr. 91150449102

**Distanzbuchse** (1974–1989)  
Teile-Nr. 91155914500

**Distanzscheibe 1,5 mm** (1974–1977)  
Teile-Nr. 90154342120

**Distanzscheibe 3 mm** (1974–1977)  
Teile-Nr. 90154342220

**Gummitülle für den Steuer-  
bowdenzug** (1974–1989)  
Teile-Nr. 91457115110

**Lufteinlassgitter** (1974–1989)  
Teile-Nr. 9115594100070K

**Senkschraube AM5x12** (1974–1976)  
Teile-Nr. 9991480050E

**Spannring** (1974–1989)  
Teile-Nr. 90157192100

**Unterlage für Befestigungswinkel**  
(1984–1986)  
Teile-Nr. 91163115300

**Wasserablaufschlauch 520 mm**  
(1974–1975)  
Teile-Nr. 91157122300

**Wasserablaufschlauch 600 mm**  
(1975–1989)  
Teile-Nr. 91157122400

**Zylinderschraube M5x8, schwarz**  
(1974–1977), nur für 911 Coupé  
Teile-Nr. 90018614307

### Elektrische Ausrüstung

**Lautsprecherblende für den  
Türlautsprecher** (1974–1982)  
Teile-Nr. 91155501300

**Lautsprecher-Set Coupé und Targa  
hinten** (1988–1989),  
nur für 911 Carrera und 911 Turbo  
mit M490 (Klangpaket)  
Teile-Nr. PCG91164520

**Lautsprecher-Set Coupé, Cabrio  
und Targa vorne** (1988–1989),  
nur für 911 Carrera und 911 Turbo  
mit M490 (Klangpaket)  
Teile-Nr. PCG91164510

### Zubehör/Accessoires

**Bordmappe** (1974–1989)  
Teile-Nr. WKD48051000

**Klebeschild Zündzeitpunkt**  
(1981–1983), nur für 911 SC  
Teile-Nr. 93000651001

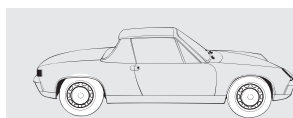
**Software Navigation Europa  
Q2/2016** (1974–1989)  
Teile-Nr. 91164220101

**Tasche für Porsche Classic Motoröl**  
(1974–1989)  
Teile-Nr. PCG04320900

# 914

## 1970 – 1976

Produzierte Exemplare **118.982**  
Verfügbare Teilenummern **1.700**



### Motor

**Hutmutter am Kurbelgehäuse**  
(1970–1972)  
Teile-Nr. 99907000403

**Scheibe** (1970–1972)  
Teile-Nr. 99903108302

**Schraube für Kurbelgehäuse**  
(1970–1972)  
Teile-Nr. 90110117300

**Stiftschraube M10x69** (1970–1972)  
Teile-Nr. 99906103402

### Getriebe

**Getriebelager** (1970–1976)  
Teile-Nr. 91437502500

### Vorderachse/Lenkung

**Sechskantschraube M8x62**  
(1970–1976)  
Teile-Nr. 90007413502

**Vorderradnabe** (1970–1972)  
Teile-Nr. 90134106510

### Räder/Bremsen

**Bremsschlauchhalter** (1970–1972)  
Teile-Nr. 91435566501

**Satz Radkappen** (1970–1976)  
Teile-Nr. PCG36130307

### Karosserie

**Abdeckung** (1973–1976)  
Teile-Nr. PCG42450102

**Gummitülle für den Steuer-  
bowdenzug** (1970–1976)  
Teile-Nr. 91457115110

**Metalstiklager** (1970–1976)  
Teile-Nr. 91456303320

**Rückwand** (1970–1974),  
mit 1,8 l- und 2,0 l Hubraum  
Teile-Nr. 91455506112702

**Senkschraube AM5x12**  
(1973–1976)  
Teile-Nr. 9991480050E

**Türschachtabdichtung** (1973–1976)  
Teile-Nr. 91453193910

**Türverkleidung** (1970–1972),  
bis Fahrgestellnummer 9142430039  
(914/6) und bis Fahrgestellnummer  
4722909016 (914/4)  
Teile-Nr. 91455501711702

### Elektrische Ausrüstung

**Verteilerläufer** (1973–1976),  
mit 1,8 l- und 2,0 l Hubraum  
Teile-Nr. 055905225B

### Zubehör/Accessoires

**Bordmappe** (1974–1976)  
Teile-Nr. WKD48051000

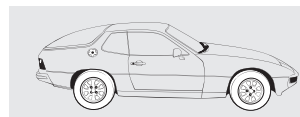
**Software Navigation Europa  
Q2/2016** (1970–1976)  
Teile-Nr. 91164220101

**Tasche für Porsche Classic Motoröl**  
(1970–1976)  
Teile-Nr. PCG04320900

# 924

## 1986 – 1988

Produzierte Exemplare **150.684**  
Verfügbare Teilenummern **4.200**



### Motor

**Dichtring für Ölpumpe** (1976–1985)  
Teile-Nr. PCG115147

**Pleuelschraube** (1986–1988)  
Teile-Nr. 92810317303

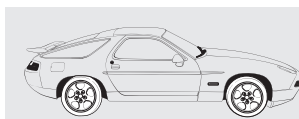
<b>Sechskantmutter (1976–1985)</b> Teile-Nr. <b>99903404001</b>
<b>Sechskantschraube M12x1,5x18 für Schwungrad (1981–1982)</b> Teile-Nr. <b>93110220200</b>
<b>Sechskantschraube M12x1,5x20 für Schwungrad (1979–1982)</b> Teile-Nr. <b>90008302108</b>
<b>Sechskantschraube M12x1,5x22 für Schwungrad (1976–1985)</b> Teile-Nr. <b>N 0401101</b>
<b>Sechskantschraube M8x20 (1976–1988)</b> Teile-Nr. <b>N 0102407</b>
<b>Verschlussdeckel für den Ventildeckel (1980–1985)</b> Teile-Nr. <b>026103485A</b>
<b>Getriebe</b>
<b>Radialwellendichtring (1979–1982)</b> , nur für 924 Carrera GT mit Getriebetyp G31.03 und für 924 Turbo mit Getriebetyp G31.01 Teile-Nr. <b>99911324740</b>
<b>Vorderachse/Lenkung</b>
<b>Schutzhülle für Schwingungs-dämpfer (1976–1988)</b> Teile-Nr. <b>171412135</b>
<b>Räder/Bremsen</b>
<b>Lagerbolzen für Bremshebel (1976–1985)</b> Teile-Nr. <b>211609601B</b>
<b>Leichtmetallfelge, silber (1986–1988)</b> , HA Teile-Nr. <b>94436210400</b>
<b>Leichtmetallfelge „Fuchs“, Felgenstern, schwarz, Felgenhorn, poliert (1980–1985)</b> , nur für 924 Carrera GT, VA/HA Teile-Nr. <b>91136102050</b>
<b>Karosserie</b>
<b>Adapter für Elektromontagesatz für Außenspiegel (1980–1988)</b> Teile-Nr. <b>PCG73102806</b>
<b>Blende Tür Außengriff (1976–1988)</b> Teile-Nr. <b>823837239</b>
<b>Keder Türrahmen A-Säule 1.700 mm (1976–1985)</b> Teile-Nr. <b>477867367A</b>
<b>Keder Türrahmen B-Säule 820 mm (1976–1985)</b> Teile-Nr. <b>477867367B</b>
<b>Elektrische Ausrüstung</b>
<b>Halter Zündleitung (1976–1988)</b> Teile-Nr. <b>052905471A</b>

<b>Verteilerläufer (1976–1985)</b> , ausgenommen 924 Carrera GT Teile-Nr. <b>055905225B</b>
<b>Verteilerläufer (1979–1980)</b> Teile-Nr. <b>93160290400</b>
<b>Zubehör/Accessoires</b>
<b>Bordmappe (1976–1988)</b> Teile-Nr. <b>WKD48051000</b>
<b>Software Navigation Europa Q2/2016 (1976–1988)</b> Teile-Nr. <b>91164220101</b>
<b>Tasche für Porsche Classic Motoröl (1976–1988)</b> Teile-Nr. <b>PCG04320900</b>

# 928

## 1978 – 1995

Produzierte Exemplare **61.056**  
Verfügbare Teilenummern **8.500**



<b>Motor</b>
<b>Ölkühler für das Motoröl (1990–1995)</b> , auch für 928 GT der Modelljahre 1990 bis 1991 Teile-Nr. <b>92810721201</b>
<b>Pleuelschraube (1978–1995)</b> Teile-Nr. <b>92810317303</b>
<b>Schlauch (1987–1995)</b> , auch für 928 GT der Modelljahre 1989 bis 1991 Teile-Nr. <b>92811063300</b>
<b>Sechskantschraube M8x20 (1983–1984)</b> Teile-Nr. <b>N 0102407</b>
<b>Getriebe</b>
<b>Ausrücklager (1978–1986)</b> Teile-Nr. <b>92811608525</b>
<b>Ölpumpenrad für Getriebeölpumpe (1992–1995)</b> Teile-Nr. <b>93030724102</b>
<b>Ölwannendichtung für die Ölwanne des Automatikgetriebes (1978–1983)</b> , nur für 928 und 928 S mit Getriebe-kennbuchstaben A22.01 und A22.04 Teile-Nr. <b>1152711680</b>

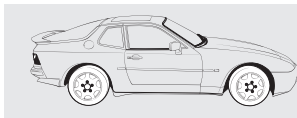
<b>Vorderachse/Lenkung</b>
<b>Sechskantschraube M8x62 (1978–1986)</b> Teile-Nr. <b>90007413502</b>
<b>Hinterachse</b>
<b>Deckel Hinterradfeder (1978–1995)</b> Teile-Nr. <b>92833315102</b>
<b>Räder/Bremsen</b>
<b>17-Zoll Cup Rad, silber (1994–1995)</b> , VA Teile-Nr. <b>9933621240561M</b>
<b>17-Zoll Cup Rad, silber (1994–1995)</b> , HA Teile-Nr. <b>9933621280061M</b>

<b>Karosserie</b>
<b>Adapter für Elektromontagesatz für Außenspiegel (1978–1986)</b> Teile-Nr. <b>PCG73102806</b>
<b>Blechschrabe BZ 6,3x19 (1978–1995)</b> Teile-Nr. <b>90018701002</b>
<b>Elektrische Ausrüstung</b>
<b>Kabelsatz mit Deckel für Heckleuchte (1978–1986)</b> Teile-Nr. <b>PCG63193102</b>
<b>Zubehör/Accessoires</b>
<b>Bordmappe (1978–1989)</b> Teile-Nr. <b>WKD48051000</b>
<b>Software Navigation Europa Q2/2016 (1978–1995)</b> Teile-Nr. <b>91164220101</b>
<b>Tasche für Porsche Classic Motoröl (1978–1995)</b> Teile-Nr. <b>PCG04320900</b>

# 944

## 1982 – 1991

Produzierte Exemplare **163.302**  
Verfügbare Teilenummern **6.200**



<b>Motor</b>
<b>Pleuelschraube (1982–1991)</b> Teile-Nr. <b>92810317303</b>
<b>Sechskantschraube M8x20 (1982–1985)</b> Teile-Nr. <b>N 0102407</b>

<b>Kraftstoff/Abgasanlage</b>
<b>Auspuffblende, schwarz (1982–1991)</b> Teile-Nr. <b>477253192D</b>
<b>Getriebe</b>
<b>Ölpumpenrad für Getriebeölpumpe (1985–1991)</b> Teile-Nr. <b>93030724102</b>
<b>Vorderachse/Lenkung</b>
<b>Schutzhülle für Schwingungs-dämpfer (1982–1986)</b> Teile-Nr. <b>171412135</b>
<b>Räder/Bremsen</b>
<b>Leichtmetallfelge, silber (1987–1988)</b> , VA/HA Teile-Nr. <b>94436210400</b>
<b>Leichtmetallfelge „Fuchs“, Felgenstern, schwarz, Felgenhorn, poliert (1982–1986)</b> , VA Teile-Nr. <b>91136102050</b>
<b>Leichtmetallfelge „Fuchs“, Felgenstern, schwarz, Felgenhorn, poliert (1982–1986)</b> , HA Teile-Nr. <b>91136102042</b>
<b>Karosserie</b>
<b>Adapter für Elektromontagesatz für Außenspiegel (1982–1985)</b> Teile-Nr. <b>PCG73102806</b>
<b>Blende Tür Außengriff (1982–1985)</b> Teile-Nr. <b>823837239</b>
<b>Keder Türrahmen A-Säule 1.700 mm (1982–1985)</b> Teile-Nr. <b>477867367A</b>
<b>Keder Türrahmen B-Säule 820 mm (1982–1985)</b> Teile-Nr. <b>477867367B</b>

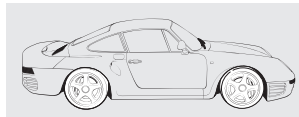
<b>Elektrische Ausrüstung</b>
<b>Halter Zündleitung (1982–1991)</b> Teile-Nr. <b>052905471A</b>
<b>Zubehör/Accessoires</b>
<b>Bordmappe (1982–1989)</b> Teile-Nr. <b>WKD48051000</b>
<b>Software Navigation Europa Q2/2016 (1982–1991)</b> Teile-Nr. <b>91164220101</b>
<b>Tasche für Porsche Classic Motoröl (1982–1991)</b> Teile-Nr. <b>PCG04320900</b>



# 959

1987 – 1988

Produzierte Exemplare **292**  
Verfügbare Teilenummern **2.300**



## Kraftstoff/Abgasanlage

**Abgasleitung (1987–1988)**  
Teile-Nr. **95911151502**

## Getriebe

**Dichtungsscheibe für Klemmhülse am Zentralrohr (1987–1988)**  
Teile-Nr. **95942124700**

**O-Ring (1987–1988)**  
Teile-Nr. **99970128101**

## Vorderachse/Lenkung

**Ölbehälter für Servolenkung (1987–1988)**  
Teile-Nr. **99334701501**

**Schlauchbinder (1987–1988)**  
Teile-Nr. **95934929601**

## Hinterachse

**Radlager Hinterachse (1987–1988)**  
Teile-Nr. **95933106501**

## Karosserie

**Blechschrabe BZ 6,3x19 (1987–1988)**  
Teile-Nr. **90018701002**

**Gummi-Metall-Lager (1987–1988)**  
Teile-Nr. **95970335100**

**Tankdeckeldichtung (1987–1988)**  
Teile-Nr. **95920159303**

## Elektrische Ausrüstung

**Deckel der Scheinwerferreinigungsanlage (1987–1988)**  
Teile-Nr. **95962825701**

**Doppelrelais für Heizung (1987–1988)**  
Teile-Nr. **95961510900**

**Doppelrelais für Heizung (1987–1988)**  
Teile-Nr. **95961510901**

## Zubehör/Accessoires

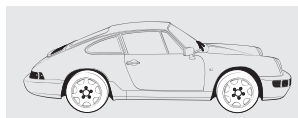
**Software Navigation Europa Q2/2016 (1987–1988)**  
Teile-Nr. **91164220101**

**Tasche für Porsche Classic Motoröl (1987–1988)**  
Teile-Nr. **PCG04320900**

# 964

1989 – 1994

Produzierte Exemplare **63.762**  
Verfügbare Teilenummern **5.000**



## Getriebe

**Dichtring (1990–1994)**  
Teile-Nr. **90012301040**

**Dichtung (1990–1994)**  
Teile-Nr. **95030135102**

**Getriebedeckel (1990–1994), nur für Getriebetyp G50.03/04/05 und G50.10/52**  
Teile-Nr. **96430130103**

**Kugelbuchse (1990–1994)**  
Teile-Nr. **99920300410**

**Lagerbuchse (1990–1994)**  
Teile-Nr. **99920300300**

**Wellendichtring (1990–1994)**  
Teile-Nr. **99911340440**

**Zylinderrollenlager (1990–1994)**  
Teile-Nr. **99911014400**

## Vorderachse/Lenkung

**Ölbehälter für Servolenkung (1989–1994)**  
Teile-Nr. **99334701501**

## Räder/Bremsen

**Hülse für Hauptbremszylinder (1989–1994)**  
Teile-Nr. **96435548300**

## Karosserie

**Antriebshebel oben (1989–1994)**  
Teile-Nr. **96457234301**

**Blechschrabe BZ 6,3x19 (1989–1994)**  
Teile-Nr. **90018701002**

**Knieschutzleiste, weinrot (1989–1994), nur für Linkslenker**  
Teile-Nr. **964552073063MX**

**Lufteinlassgitter (1989–1994)**  
Teile-Nr. **9115594100070K**

**Türöffner Carbon mit Schriftzug „turbo S“ links (1991–1994), nur für Turbo S**  
Teile-Nr. **99355598002**

**Türöffner Carbon mit Schriftzug „turbo S“ rechts (1991–1994), nur für Turbo S**  
Teile-Nr. **99355598102**

## Elektrische Ausrüstung

**Lautsprecher-Set Coupé und Targa hinten (1989–1994)**  
Teile-Nr. **PCG91164520**

**Lautsprecher-Set Coupé, Cabrio und Targa vorne (1989–1994)**  
Teile-Nr. **PCG91164510**

## Zubehör/Accessoires

**Software Navigation Europa Q2/2016 (1989–1994)**  
Teile-Nr. **91164220101**

**Tasche für Porsche Classic Motoröl (1989–1994)**  
Teile-Nr. **PCG04320900**

# 968

1992 – 1995

Produzierte Exemplare **11.248**  
Verfügbare Teilenummern **5.900**



## Motor

**Pleuelschraube (1992–1995)**  
Teile-Nr. **92810317303**

## Räder/Bremsen

**17-Zoll Cup Rad, silber (1994–1995), VA**  
Teile-Nr. **9933621240561M**

**17-Zoll Cup Rad, silber (1994–1995), HA**  
Teile-Nr. **9933621280061M**

## Karosserie

**Sonnenblende, kastanienbraun (1993–1995), nur für Cabrio**  
Teile-Nr. **941731031118PQ**

**Wagenheberaufnahme vorne links (1992–1995), nur für Coupé**  
Teile-Nr. **94450158100**

## Elektrische Ausrüstung

**Halter Zündleitung (1992–1995)**  
Teile-Nr. **052905471A**

## Zubehör/Accessoires

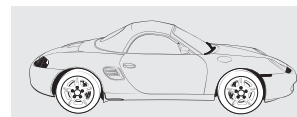
**Software Navigation Europa Q2/2016 (1992–1995)**  
Teile-Nr. **91164220101**

**Tasche für Porsche Classic Motoröl (1992–1995)**  
Teile-Nr. **PCG04320900**

# 986

1997 – 2004

Produzierte Exemplare **164.874**  
Verfügbare Teilenummern **8.400**



## Kraftstoff/Abgasanlage

**Einbausatz für Sportabgasanlage Boxster (1997–1999), nur für Boxster 2,5 l**  
Teile-Nr. **00004420011**

**Sportabgasanlage Boxster/Boxster S (1997–2002), nur für Boxster/Boxster S bis 07/02**  
Teile-Nr. **00004420012**

**Sportendrohr (2003–2004), nur für Boxster/Boxster S ab 08/2002**  
Teile-Nr. **98611198001**

**Sportendrohr, verchromter Blendenaufsatz aus Edelstahl (1997–2002), nur für Boxster bis 07/2002**  
Teile-Nr. **98611198000**

## Getriebe

**Satz Umlenkhebel (1997–2004)**  
Teile-Nr. **98642601301**

## Räder/Bremsen

**18-Zoll SportTechno Rad, Hinterachse 10Jx18 ET47 (1998–2004), nur für Fahrzeuge ab 08/97**  
Teile-Nr. **99636214052**


<b>Karosserie</b>
<b>Aerokit Boxster II (2002–2004)</b> , ausgenommen Boxster S Teile-Nr. <b>00004480200</b>
<b>Deckel außen, spacegrau (1998–1999)</b> Teile-Nr. <b>99655215504B18</b>
<b>Gepäckraumbefestigung (1997–2004)</b> Teile-Nr. <b>98655198200</b>
<b>Hardtop-Cover (1997–2004)</b> Teile-Nr. <b>00004400012</b>
<b>Satz Fußmatten, boxsterrot, Linkslenker (1997–2004)</b> Teile-Nr. <b>00004480053M30</b>
<b>Satz Fußmatten, boxsterrot, Rechtslenker (1997–2004)</b> Teile-Nr. <b>00004480081M30</b>
<b>Satz Fußmatten, braun, Linkslenker (1997–2004)</b> Teile-Nr. <b>00004480053T11</b>
<b>Satz Fußmatten, braun, Rechtslenker (1997–2004)</b> Teile-Nr. <b>00004480081T11</b>
<b>Satz Fußmatten, graffitigrü, Linkslenker (1997–2004)</b> Teile-Nr. <b>00004480053C50</b>
<b>Satz Fußmatten, graffitigrü, Rechtslenker (1997–2004)</b> Teile-Nr. <b>00004480081C50</b>
<b>Satz Fußmatten, metropolblau, Linkslenker (1997–2004)</b> Teile-Nr. <b>00004480053G10</b>
<b>Satz Fußmatten, metropolblau, Rechtslenker (1997–2004)</b> Teile-Nr. <b>00004480081G10</b>
<b>Satz Fußmatten, savannabeige, Linkslenker (1997–2004)</b> Teile-Nr. <b>00004480053S30</b>
<b>Satz Fußmatten, savannabeige, Rechtslenker (1997–2004)</b> Teile-Nr. <b>00004480081S30</b>
<b>Satz Fußmatten, schwarz, Linkslenker (1997–2004)</b> Teile-Nr. <b>00004480053A10</b>
<b>Satz Fußmatten, schwarz, Rechtslenker (1997–2004)</b> Teile-Nr. <b>00004480081A10</b>
<b>Satz Fußmatten, zimtbraun, Linkslenker (1997–2004)</b> Teile-Nr. <b>00004480053P11</b>
<b>Satz Fußmatten, zimtbraun, Rechtslenker (1997–2004)</b> Teile-Nr. <b>00004480081P11</b>

<b>Schalter Sitzverstellung links, boxsterrot (1997–2004)</b> , Rechtslenker Teile-Nr. <b>99661371701M33</b>
<b>Schalter Sitzverstellung links, nephritegrün (1997–2004)</b> , Rechtslenker Teile-Nr. <b>99661371701J33</b>
<b>Schalter Sitzverstellung links, satinschwarz (1999–1999)</b> , nur für Boxster/Boxster S mit M010 (Paket „Classic“), M012 (Paket „Sport Design“) oder M016 (Paket „Standard“) Teile-Nr. <b>99661371301ERR</b>
<b>Schalter Sitzverstellung links, spacegrau (1997–2004)</b> , Rechtslenker Teile-Nr. <b>99661371701B13</b>
<b>Schalter Sitzverstellung links, zimtbraun (1997–2004)</b> , Rechtslenker Teile-Nr. <b>99661371701P13</b>
<b>Schalter Sitzverstellung rechts, nephritegrün (1997–2004)</b> , Linkslenker mit M010 (Paket „Classic“) oder M016 (Paket „Standard“) Teile-Nr. <b>99661371801J33</b>
<b>Schalter Sitzverstellung rechts, satinschwarz (1999–1999)</b> , nur für Boxster/Boxster S mit M010 (Paket „Classic“), M012 (Paket „Sport Design“) oder M016 (Paket „Standard“) Teile-Nr. <b>99661371401ERR</b>
<b>Schalter Sitzverstellung rechts, spacegrau (1997–2004)</b> , Linkslenker Teile-Nr. <b>99661371801B13</b>
<b>Schalthebelknopf, braun natur (1999–2000)</b> Teile-Nr. <b>99642498102T11</b>
<b>Skihalter (1997–2004)</b> Teile-Nr. <b>99680109100</b>
<b>Snowboardhalter (1997–2004)</b> Teile-Nr. <b>00004400032</b>
<b>Zubehör/Accessoires</b>
<b>Car-Cover Boxster (1997–2004)</b> , nur für Boxster ohne Aerokit Teile-Nr. <b>00004400013</b>
<b>Car-Cover Boxster (1997–2004)</b> , nur für Boxster mit Aerokit/Aerokit II Teile-Nr. <b>00004400014</b>
<b>Software Navigation Europa Q2/2016 (1997–2004)</b> Teile-Nr. <b>91164220101</b>

# 993

## 1994 – 1998

Produzierte Exemplare **68.881**  
Verfügbare Teilenummern **6.600**



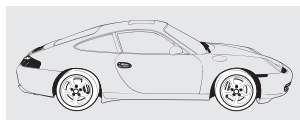
<b>Getriebe</b>
<b>Dichtung (1995–1998)</b> Teile-Nr. <b>95030135102</b>
<b>Getriebedeckel (1995–1998)</b> , nur für Getriebetyp G50.20/21 und G50.31/33 Teile-Nr. <b>96430130104</b>
<b>Kugelbuchse (1995–1998)</b> Teile-Nr. <b>99920300410</b>
<b>Wellendichtring (1995–1998)</b> Teile-Nr. <b>99911340440</b>
<b>Vorderachse/Lenkung</b>
<b>Ölbehälter für Servolenkung (1994–1998)</b> Teile-Nr. <b>99334701501</b>
<b>Räder/Bremsen</b>
<b>Hülse für Hauptbremszylinder (1994–1998)</b> Teile-Nr. <b>96435548300</b>
<b>Karosserie</b>
<b>Antriebshebel oben (1994–1998)</b> Teile-Nr. <b>96457234301</b>
<b>Blechschraube BZ 6,3x19 (1994–1998)</b> Teile-Nr. <b>90018701002</b>
<b>Handschuhkastendeckel, weinrot (1994–1998)</b> , Linkslenker Teile-Nr. <b>964552125043MX</b>
<b>Knieschutzleiste, weinrot (1994–1998)</b> , Linkslenker mit Airbag Teile-Nr. <b>964552073063MX</b>
<b>Türöffner Carbon mit Schriftzug „turbo S“ links (1995–1998)</b> , nur für Turbo S Teile-Nr. <b>99355598002</b>
<b>Türöffner Carbon mit Schriftzug „turbo S“ rechts (1995–1998)</b> , nur für Turbo S Teile-Nr. <b>99355598102</b>
<b>Elektrische Ausrüstung</b>
<b>Zündkerzenstecker (1994–1998)</b> Teile-Nr. <b>91160231400</b>

<b>Zubehör/Accessoires</b>
<b>Software Navigation Europa Q2/2016 (1994–1998)</b> Teile-Nr. <b>91164220101</b>
<b>Tasche für Porsche Classic Motoröl (1994–1998)</b> Teile-Nr. <b>PCG04329000</b>

# 996

## 1998 – 2005

Produzierte Exemplare **175.262**  
Verfügbare Teilenummern **13.500**



<b>Kraftstoff/Abgasanlage</b>
<b>Sportabgasanlage, (1998–2005)</b> , nur für 911 Carrera, 911 Carrera 4S und 911 Targa Teile-Nr. <b>00004420021</b>
<b>Sportendrohr 4-Rohr-Optik, links (1998–2005)</b> , nur für 911 Carrera 4S Teile-Nr. <b>99611198103</b>
<b>Sportendrohr 4-Rohr-Optik, links (2001–2005)</b> , nur für 911 Turbo, 911 Turbo S, 911 GT3 Teile-Nr. <b>99611198101</b>
<b>Sportendrohr 4-Rohr-Optik, links (2002–2004)</b> , nur für 911 Carrera und 911 Targa ab 08/2001 Teile-Nr. <b>99611198102</b>
<b>Sportendrohr 4-Rohr-Optik, rechts (1998–2005)</b> , nur für 911 Carrera 4S Teile-Nr. <b>99611198203</b>
<b>Sportendrohr 4-Rohr-Optik, rechts (2001–2005)</b> , nur für 911 Turbo, 911 Turbo S, 911 GT3 Teile-Nr. <b>99611198201</b>
<b>Sportendrohr 4-Rohr-Optik, rechts (2002–2004)</b> , nur für 911 Carrera und 911 Targa ab 08/2001 Teile-Nr. <b>99611198202</b>
<b>Sportendrohr ovale Optik, links (1998–2001)</b> , nur für 911 Carrera bis 07/2001 Teile-Nr. <b>99611198100</b>
<b>Sportendrohr ovale Optik, rechts (1998–2001)</b> , nur für 911 Carrera bis 07/2001 Teile-Nr. <b>99611198200</b>

Räder/Bremsen
<b>17-Zoll Carrera Rad (2002–2004), VA</b> Teile-Nr. <b>99636212402</b>
<b>17-Zoll Carrera Rad (2002–2004), HA</b> Teile-Nr. <b>99636212802</b>
<b>18-Zoll Carrera Rad, kugelstrahlpoliert, Hinterachse 10Jx18 ET65 (1998–2005)</b> , nur für 911 Targa, 911 Carrera Coupé, 911 Carrera Cabriolet, 911 Carrera 4 Coupé, 911 Carrera 4 Cabriolet Teile-Nr. <b>99636214007</b>
<b>18-Zoll Carrera Rad, kugelstrahlpoliert, Vorderachse 8Jx18 ET50 (1998–2005)</b> , nur für 911 Targa, 911 Carrera Coupé, 911 Carrera Cabriolet, 911 Carrera 4 Coupé, 911 Carrera 4 Cabriolet Teile-Nr. <b>99636213607</b>
<b>18-Zoll GT3 Rad, Hinterachse 11Jx18 ET63 (1998–2005)</b> , bei 911 Carrera bis 07/01 Nacharbeit der Radhausfalze erforderlich. Einzelabnahme erforderlich. Bei 911 Carrera 4S/Carrera 4S Cabriolet, 911 Turbo/Turbo Cabriolet, 911 Turbo S Cabriolet nur in Verbindung mit 17-mm-Distanzscheiben Teile-Nr. <b>99636214204</b>
<b>18-Zoll GT3 Rad, Vorderachse 8Jx18 ET50 (1998–2005)</b> , bei 911 Carrera bis 07/01 Nacharbeit der Radhausfalze erforderlich. Einzelabnahme erforderlich. Bei 911 Carrera 4S/Carrera 4S Cabriolet, 911 Turbo/Turbo Cabriolet, 911 Turbo S/Turbo S Cabriolet nur in Verbindung mit 17-mm-Distanzscheiben Teile-Nr. <b>99636213602</b>
<b>18-Zoll Sport-Techno-Rad, Hinterachse 11Jx18 ET63 (1998–2004)</b> , bei 911 Carrera bis 07/01 Nacharbeit der Radhausfalze erforderlich. Einzelabnahme erforderlich. Bei 911 Carrera 4S/Carrera 4S Cabriolet, 911 Turbo/Turbo Cabriolet, 911 Turbo S/Turbo S Cabriolet nur in Verbindung mit 17-mm-Distanzscheiben Teile-Nr. <b>99636214252</b>
<b>18-Zoll Sport-Techno-Rad, Vorderachse 8Jx18 ET50 (1998–2004)</b> , bei 911 Carrera bis 07/01 Nacharbeit der Radhausfalze erforderlich. Einzelabnahme erforderlich. Bei 911 Carrera 4S/Carrera 4S Cabriolet, 911 Turbo/Turbo Cabriolet, 911 Turbo S/Turbo S Cabriolet nur in Verbindung mit 17-mm-Distanzscheiben Teile-Nr. <b>99636213651</b>

<b>Radzierdeckel, verwendbar für 18-Zoll Carrera-Rad, kugelstrahlpoliert (1998–2005)</b> Teile-Nr. <b>99636130312</b>
<b>Karosserie</b>
<b>Abdeckung, boxsterrot (2004–2005)</b> , nur für Coupé mit M652 (ohne elektrisches Schiebedach) und M265 (automatisch abblendender Innenspiegel) Teile-Nr. <b>9965555711M33</b>
<b>Satz Fußmatten, boxsterrot, Linkslenker (1998–2005)</b> , ausgenommen 911 Carrera Cabriolet und 911 Targa ab 08/01 mit BOSE® Sound-System Teile-Nr. <b>00004480084M30</b>
<b>Satz Fußmatten, boxsterrot, Rechtslenker (1998–2005)</b> , ausgenommen 911 Carrera Cabriolet und 911 Targa ab 08/01 mit BOSE® Sound-System Teile-Nr. <b>00004480085M30</b>
<b>Satz Fußmatten, braun, Linkslenker (1998–2005)</b> , ausgenommen 911 Carrera Cabriolet und 911 Targa ab 08/01 mit BOSE® Sound-System Teile-Nr. <b>00004480084T11</b>
<b>Satz Fußmatten, braun, Rechtslenker (1998–2005)</b> , ausgenommen 911 Carrera Cabriolet und 911 Targa ab 08/01 mit BOSE® Sound-System Teile-Nr. <b>00004480085T11</b>
<b>Satz Fußmatten, graffitigran, Linkslenker (1998–2005)</b> , ausgenommen 911 Carrera Cabriolet und 911 Targa ab 08/01 mit BOSE® Sound-System Teile-Nr. <b>00004480084C50</b>
<b>Satz Fußmatten, graffitigran, Rechtslenker (1998–2005)</b> , ausgenommen 911 Carrera Cabriolet und 911 Targa ab 08/01 mit BOSE® Sound-System Teile-Nr. <b>00004480085C50</b>
<b>Satz Fußmatten, metropolblau, Linkslenker (1998–2005)</b> , ausgenommen 911 Carrera Cabriolet und 911 Targa ab 08/01 mit BOSE® Sound-System Teile-Nr. <b>00004480084G10</b>
<b>Satz Fußmatten, metropolblau, Rechtslenker (1998–2005)</b> , ausgenommen 911 Carrera Cabriolet und 911 Targa ab 08/01 mit BOSE® Sound-System Teile-Nr. <b>00004480085G10</b>
<b>Satz Fußmatten, savannabeige, Linkslenker (1998–2005)</b> , ausgenommen 911 Carrera Cabriolet und 911 Targa ab 08/01 mit BOSE® Sound-System Teile-Nr. <b>00004480084S30</b>

<b>Satz Fußmatten, savannabeige, Rechtslenker (1998–2005)</b> , ausgenommen 911 Carrera Cabriolet und 911 Targa ab 08/01 mit BOSE® Sound-System Teile-Nr. <b>00004480085S30</b>
<b>Satz Fußmatten, schwarz, Linkslenker (1998–2005)</b> , ausgenommen 911 Carrera Cabriolet und 911 Targa ab 08/01 mit BOSE® Sound-System Teile-Nr. <b>00004480084A10</b>
<b>Satz Fußmatten, schwarz, Rechtslenker (1998–2005)</b> , ausgenommen 911 Carrera Cabriolet und 911 Targa ab 08/01 mit BOSE® Sound-System Teile-Nr. <b>00004480085A10</b>
<b>Satz Fußmatten, zimtbraun, Linkslenker (1998–2005)</b> , ausgenommen 911 Carrera Cabriolet und 911 Targa ab 08/01 mit BOSE® Sound-System Teile-Nr. <b>00004480084P11</b>
<b>Satz Fußmatten, zimtbraun, Rechtslenker (1998–2005)</b> , ausgenommen 911 Carrera Cabriolet und 911 Targa ab 08/01 mit BOSE® Sound-System Teile-Nr. <b>00004480085P11</b>
<b>Schalter Sitzverstellung links, boxsterrot (1998–2005)</b> , nur für 996 mit M437 (Komfortsitz links, elektrisch verstellbar) oder M586 (Lordosenstütze linker Sitz) Teile-Nr. <b>99661371701M33</b>
<b>Schalter Sitzverstellung links, nephritegrün (1998–2005)</b> , nur für 996 mit M437 (Komfortsitz links, elektrisch verstellbar) oder M586 (Lordosenstütze linker Sitz) Teile-Nr. <b>99661371701J33</b>
<b>Schalter Sitzverstellung links, satinschwarz (2001–2005)</b> , nur für 911 Turbo und Turbo S mit M375 (Sportsitz, Lehnenschale, links) und für 911 GT2 mit M375 (Sportsitz, Lehnenschale, links) Teile-Nr. <b>99661371301ERR</b>
<b>Schalter Sitzverstellung links, spacegrau (1998–2005)</b> , nur für 996 mit M437 (Komfortsitz links, elektronisch verstellbar) oder M586 (Lordosenstütze linker Sitz) Teile-Nr. <b>99661371701B13</b>
<b>Schalter Sitzverstellung links, zimtbraun (1998–2005)</b> , nur für 996 mit M437 (Komfortsitz links, elektrisch verstellbar) oder M586 (Lordosenstütze linker Sitz) Teile-Nr. <b>99661371701P13</b>

<b>Schalter Sitzverstellung rechts, nephritegrün (1998–2005)</b> , nur für 996 mit M438 (Komfortsitz rechts, elektrisch verstellbar) oder M513 (Lordosenstütze rechter Sitz) Teile-Nr. <b>99661371801J33</b>
<b>Schalter Sitzverstellung rechts, satinschwarz (2001–2005)</b> , nur für 911 Turbo und Turbo S mit M376 (Sportsitz, Lehnenschale, rechts) und für 911 GT2 mit M376 (Sportsitz, Lehnenschale, rechts) Teile-Nr. <b>99661371401ERR</b>
<b>Schalter Sitzverstellung rechts, spacegrau (1998–2005)</b> , nur für 996 mit M438 (Komfortsitz rechts, elektrisch verstellbar) oder M513 (Lordosenstütze rechter Sitz) Teile-Nr. <b>99661371801B13</b>
<b>Schalthebelknopf, braun natur (1998–2005)</b> Teile-Nr. <b>99642498102T11</b>
<b>Elektrische Ausrüstung</b>
<b>Abdeckblende links, weiß (1998–2001)</b> , nur für 996 Carrera 2 Teile-Nr. <b>99663104501</b>
<b>Abdeckblende rechts, weiß (1998–2001)</b> , nur für 996 Carrera 2 Teile-Nr. <b>99663104601</b>
<b>Litronic-Scheinwerfer links (1998–2001)</b> , nur für 996 Carrera 2 Teile-Nr. <b>99663115701</b>
<b>Litronic-Scheinwerfer rechts (1998–2001)</b> , nur für 996 Carrera 2 Teile-Nr. <b>99663115801</b>
<b>Scheinwerfer links (2002–2005)</b> , nur für 996 Carrera 2 und 4 (2002–2005) und für 996 GT3 (2003–2005) Teile-Nr. <b>99663105550</b>
<b>Scheinwerfer rechts (2002–2005)</b> , nur für 996 (2002–2005) und 996 GT3 (2003–2005) Teile-Nr. <b>99663105650</b>
<b>Stellmotor Leuchtweitenregulierung (1998–2001)</b> , nur für 996 Carrera 2 Teile-Nr. <b>99663112500</b>
<b>Zubehör/Accessoires</b>
<b>Design-Schlüssel, (1998–2005)</b> , nur für 911 Coupé Teile-Nr. <b>00004400083</b>
<b>Heckspoiler Carrera, (1998–2001)</b> , nur für 911 Carrera bis 07/2001 Teile-Nr. <b>99651290300G2X</b>

Auszeichnungen für  
ORIGINALE 01



Bitte verwenden Sie nur Porsche Originalersatzteile für Ihr Fahrzeug. Diese Teile können Sie über Porsche Vertragshändler beziehen. Ihr jeweiliger Porsche Partner ist über den geprüften Teileumfang informiert und wird Sie gerne beraten. Bei Verwendung von durch Porsche nicht freigegebenen Ersatz- oder Zubehörteilen muss Porsche jede Haftung für Schäden, die durch diese Teile verursacht worden sind, ablehnen.

Selbst wenn ein Anbieter für Zubehör oder Teile eine allgemeine Betriebserlaubnis erhalten hat, kann dennoch die Sicherheit des Fahrzeugs betroffen sein. Bei der Vielfalt der auf dem Zubehörmarkt angebotenen Produkten ist eine Überprüfung solcher Teile durch Porsche nicht möglich. Bitte beachten Sie weiter, dass bei Verwendung von Teilen, die von Porsche nicht freigegeben sind, auch die Garantie für Ihr Fahrzeug betroffen sein kann. Änderungen von Konstruktion, Ausstattung und Lieferumfang sowie Abweichungen in Farbton und Material und Irrtümer bleiben vorbehalten.

In verschiedenen Ländern sind aufgrund länderspezifischer Bestimmungen und Auflagen Abweichungen der beschriebenen Produktinhalte möglich bzw. einzelne Artikel nicht für alle Modelle verfügbar.

© Dr. Ing. h.c. F. Porsche AG, 2017. Alle Texte, Bilder und sonstigen Informationen in diesem Katalog unterliegen dem Urheberrecht der Dr. Ing. h.c. F. Porsche AG.

Jede Vervielfältigung, Wiedergabe oder sonstige Nutzung ohne vorherige schriftliche Zustimmung der Dr. Ing. h.c. F. Porsche AG ist unzulässig.

Porsche, das Porsche Wappen, 911, Carrera, Boxster, Tiptronic und weitere Kennzeichen sind eingetragene Marken der Dr. Ing. h.c. F. Porsche AG.

Die Dr. Ing. h.c. F. Porsche AG unterstützt die Verwendung von Papieren aus nachhaltiger Waldbewirtschaftung. Das Papier dieses Verkaufsprospekts ist nach den strengen Regeln des PEFC (Program for the Endorsement of Forest Certification) zertifiziert.

Dr. Ing. h.c. F. Porsche AG  
Porscheplatz 1  
70435 Stuttgart  
Germany  
[www.porsche.com](http://www.porsche.com)

Stand: 10/17  
Printed in Germany  
WSLU7001003610 DE  
[www.porsche.com/classic](http://www.porsche.com/classic)

